




<インプリ>シロツメクサ・尾崎さん



園内案内・田中さん



ラクウショウ・膝根(呼吸根)



エドヒガン(萼筒の元がぷっくり膨れる)



キクザキイチゲ



ミスミソウ



カタクリ(アリ散布)9年かかって開花



ヒメイカリソウ



コバノミツバツツジ



金魚つばき(葉のかたち)



チョウセンマキ(イヌガヤの園芸種)



スラッシュマツ(葉は2-3枚が混在)



<インプリ>メタセコイア・石橋さん



<インプリ>モクマオウ・松田秀さん



豪より防風林として導入
枝は葉が退化したもの
別名(トキワギョリュウ)



コウヨウザン (スギ科)



スイショウ (スギ科)



ウグイスカグラ (鶯神楽)



タネツケバナ

雄しべ 6 本



ミチタネツケバナ

雄しべ 4 本



二つの違いは？

<インプリ>タネツケバナ 益尾さん タネツケバナ・ミチタネツケバナ



ゴマキ




ガマズミ



ミロバランスモモ「李下に冠を正さず」



ダンコウバイ(花序は無柄)



クロモジ



カンザクラ (寒桜)



スモモ (萼片は反り返らず平開する)




イトザクラ(枝垂れ桜)



アンズ(杏)萼片は開花すると反り返る



インプリ



市大植物園の来歴・高見さん

シンボルの樹「クスノキ」



4.3m でした

樹のまわりを測ってみよう 本日の担当お疲れ様でした

